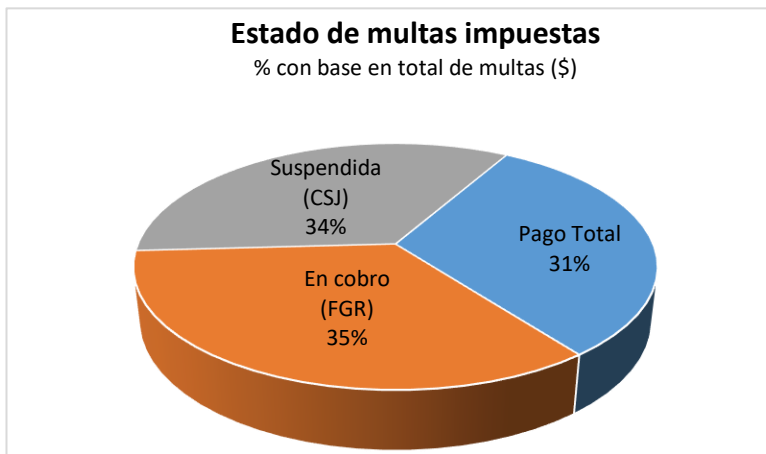




## Estadísticas de multas impuestas por la Superintendencia de Competencia

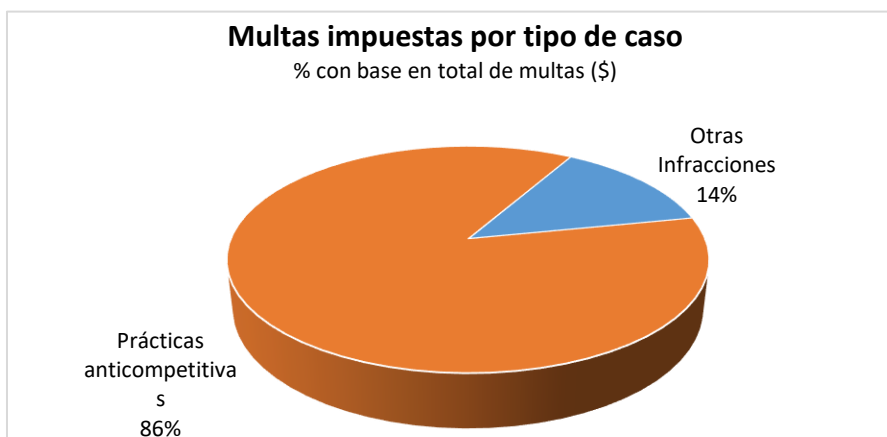
**Cuadro 1: Estado de multas impuestas**

Estado	N.º multas	Total multas (\$)	Total pagado (\$)
Pago Total	43	\$ 5,080,924.03	\$ 5,080,924.03
En cobro (FGR)	35	\$ 5,608,975.80	
Suspendida (CSJ)	9	\$ 5,557,863.48	
<b>Total</b>	<b>87</b>	<b>\$ 16,247,763.31</b>	<b>\$ 5,080,924.03</b>



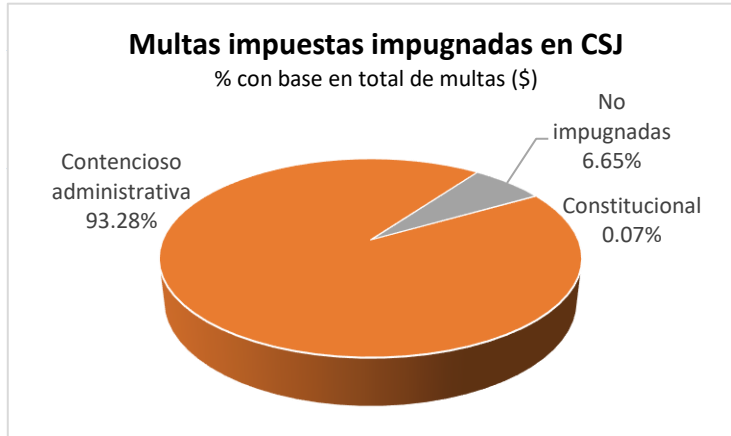
**Cuadro 2: Multas impuestas por tipo de infracción**

Tipo de infracción	N.º multas	Total multas (\$)
Prácticas anticompetitivas	53	\$ 14,049,202.59
Otras Infracciones	34	\$ 2,198,560.72
<b>Total</b>	<b>87</b>	<b>\$ 16,247,763.31</b>



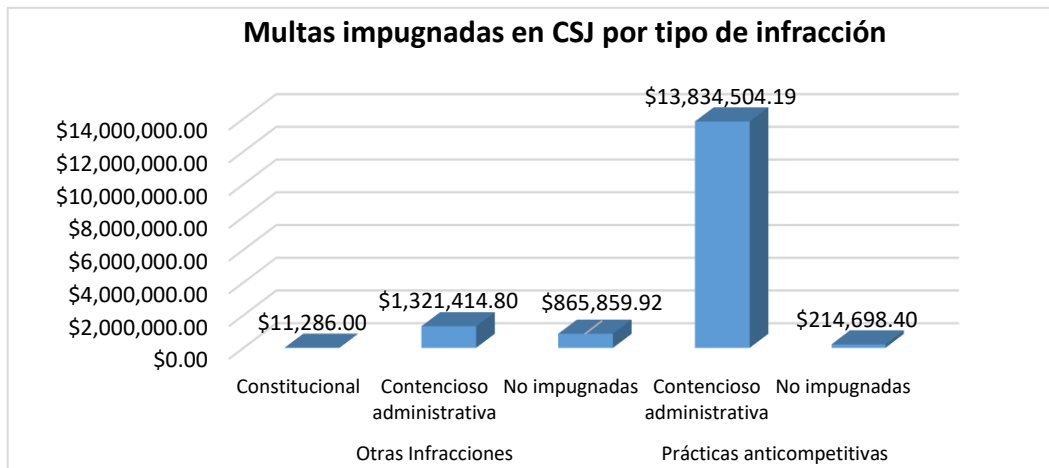
**Cuadro 3: Multas impuestas impugnadas en CSJ**

Sala	N.º multas	Total multas (\$)
Constitucional	3	\$ 11,286.00
Contencioso administrativa	48	\$ 15,155,918.99
No impugnadas	36	\$ 1,080,558.32
<b>Total</b>	<b>87</b>	<b>\$ 16,247,763.31</b>



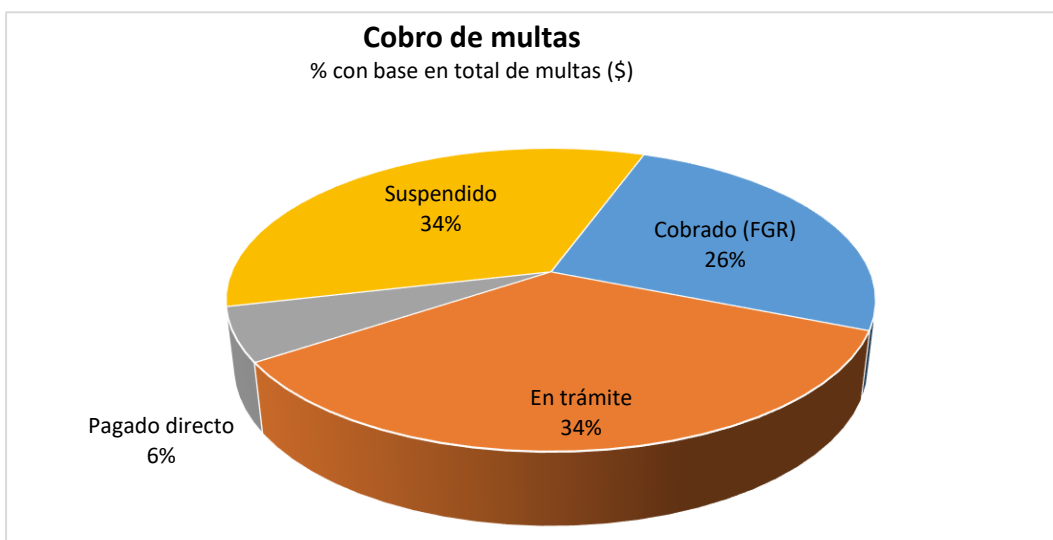
**Cuadro 4: Multas impugnadas en CSJ por tipo de infracción**

Sala de CSJ / Tipo de infracción	N.º multas	Total (\$)
<b>Constitucional</b>	<b>3</b>	<b>\$ 11,286.00</b>
Otras Infracciones	3	\$ 11,286.00
<b>Contencioso administrativa</b>	<b>48</b>	<b>\$ 15,155,918.99</b>
Prácticas anticompetitivas	31	\$ 13,834,504.19
Otras Infracciones	17	\$ 1,321,414.80
<b>No impugnadas</b>	<b>36</b>	<b>\$ 1,080,558.32</b>
Prácticas anticompetitivas	22	\$ 214,698.40
Otras Infracciones	14	\$ 865,859.92
<b>Total</b>	<b>87</b>	<b>\$ 16,247,763.31</b>



**Cuadro 5: Cobro de multas**

Cobros	N.º multas	Total multas (\$)	Total pagado (\$)
<b>Pagado</b>	<b>43</b>	<b>\$ 5,080,924.03</b>	<b>\$ 5,080,924.03</b>
Pagado directo	15	\$ 930,028.51	\$ 930,028.51
Cobrado (FGR)	28	\$ 4,150,895.52	\$ 4,150,895.52
<b>Sin pago (Justificado)</b>	<b>9</b>	<b>\$ 5,557,863.48</b>	
Suspendido	9	\$ 5,557,863.48	
<b>Sin pago (no justificado)</b>	<b>35</b>	<b>\$ 5,608,975.80</b>	
En trámite	35	\$ 5,608,975.80	
<b>Total</b>	<b>87</b>	<b>\$ 16,247,763.31</b>	<b>\$ 5,080,924.03</b>



**Cuadro 6: Multas impuestas por año y tipo de infracción**

Años	Prácticas anticompetitivas		Otras Infracciones		Total N.º	Total multas (\$)
	N.º	multas (\$)	N.º	multas (\$)		
2007	15	\$ 2,015,832.00	5	\$ 52,463.27	20	\$ 2,068,295.27
2008	2	\$ 4,032,421.36	1	\$ 250.74	3	\$ 4,032,672.10
2009	7	\$ 21,325.50	7	\$ 24,264.90	14	\$ 45,590.40
2010			2	\$ 4,508.83	2	\$ 4,508.83
2011	6	\$ 1,132,688.70	3	\$ 14,929.86	9	\$ 1,147,618.56
2012	1	\$ 1,015,500.00	4	\$ 191,865.45	5	\$ 1,207,365.45
2013	2	\$ 6,141.80	5	\$ 853,221.60	7	\$ 859,363.40
2014			3	\$ 66,360.13	3	\$ 66,360.13
2015	8	\$ 5,677,333.23			8	\$ 5,677,333.23
2016			3	\$ 959,495.94	3	\$ 959,495.94
2017	12	\$ 147,960.00	1	\$ 31,200.00	13	\$ 179,160.00
<b>Total</b>	<b>53</b>	<b>\$ 14,049,202.59</b>	<b>34</b>	<b>\$ 2,198,560.72</b>	<b>87</b>	<b>\$ 16,247,763.31</b>

